



Utilise le lien suivant pour te connecter :

<https://mozaikportail.ca/>

Voici les différentes fonctionnalités qui te sont accessibles

Mon profil

Consulter l'information scolaire



Ma vie scolaire



- ▷ Afficher mon horaire
- ▷ Consulter mes cours



Envoyer un courriel à mes enseignants



- Afficher les messages partagés par :
1. Le Centre de services scolaire
 2. Le Centre de formation
 3. Mes enseignants



Se connecter

Mozaikportail.ca

Cliquer sur **Se connecter**

- Mon courriel @csrdn.qc.ca
- Mon mot de passe (fourni par le centre)

Cliquer sur la tuile mauve **Élèves**



Parcours académique

Afficher mon profil de formation

Afficher mes résultats

Afficher mes absences et retards



Ressources

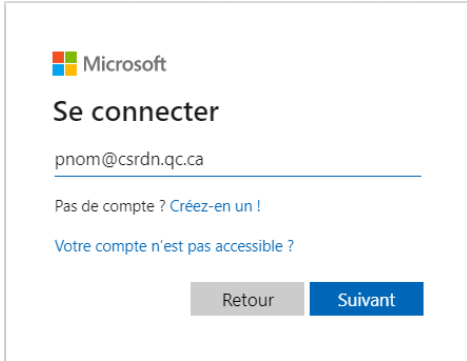
Accéder aux ressources partagées par mes enseignants



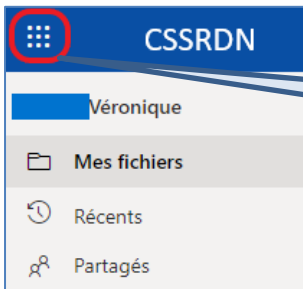
Finances

Visualiser et télécharger mes relevés fiscaux

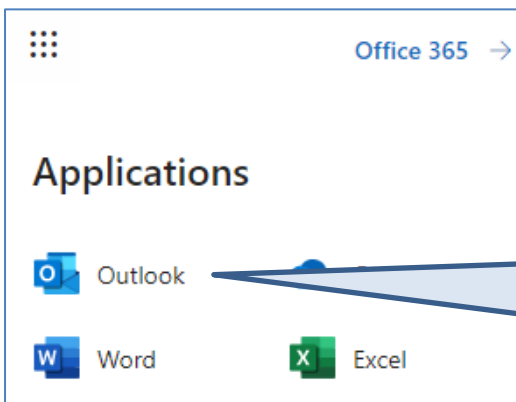
Mozaïk-Portail Accès aux courriels partir d'Office 365



Étape 1- Pour accéder à vos courriels, vous devez vous rendre sur le site : <https://www.office.com/> .
Vous devez ensuite vous connecter avec les codes fournis par votre centre.




Étape 2- Cliquez sur le lanceur d'applications pour faire apparaître vos applications d'Office 365.

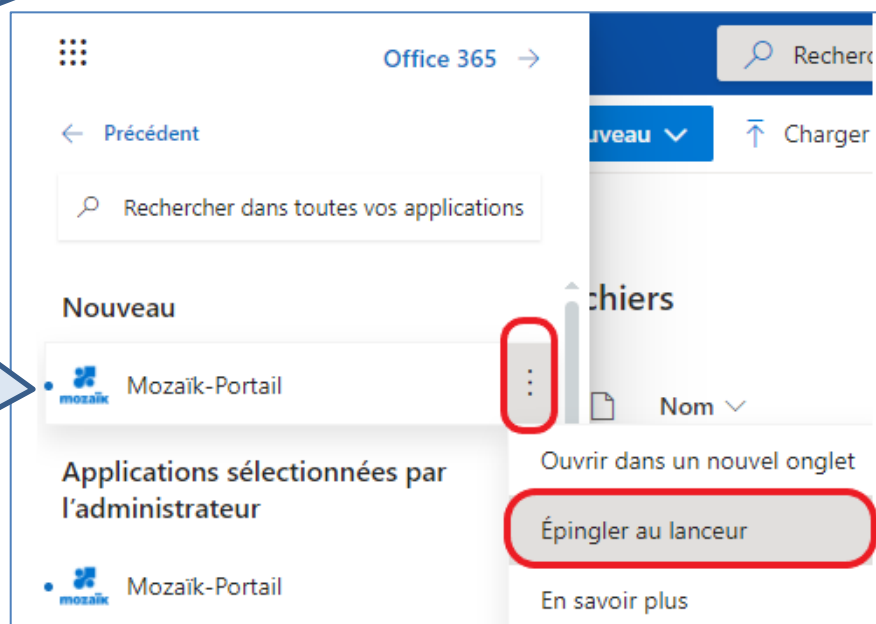



Étape 3- Vos courriels seront maintenant disponibles à partir d'Outlook sur Office 365.

Trucs et astuces Pour épingler Mozaïk à votre lanceur d'applications



Étape 1- Cliquez sur **Toutes les applications** afin de trouver celle du Mozaïk-Portail.



Étape 2- Pour épingler de façon permanente cette nouvelle application, veuillez cliquer sur le symbole suivant  puis sur **Épingler au lanceur**.